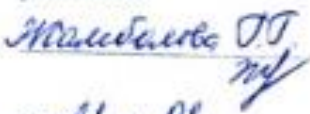




Комитет по образованию Администрации г. Улан-Удэ  
МАОУ «Средняя общеобразовательная школа № 44» г.Улан-Удэ

РАССМОТРЕНО	СОГЛАСОВАНО	УТВЕРЖДЕНО
На заседании МО учителей	Заместитель директора по НМР	Директор МАОУ «СОШ № 44»
		 Шалданова Д.С.
от « <u>28</u> » <u>08</u> <u>2023</u> г.	-	Приказ № <u>617</u> от « <u>28</u> » <u>08</u> <u>2023</u> г.

Адаптированная рабочая программа  
по учебному предмету «Технология»  
для учащихся с ограниченными возможностями здоровья  
с задержкой психического развития (Вариант 7.1)

1 - 4 классов

г. Улан-Удэ

## ОГЛАВЛЕНИЕ

ПОЯСНИТЕЛЬНАЯ ЗАПИСКА.....	3
Общая характеристика учебного предмета «Технология» .....	3
Цели и задачи изучения учебного предмета «Технология» .....	5
Особенности отбора и адаптации учебного материала по технологии .....	6
Примерные виды деятельности обучающихся с ЗПР, обусловленные особыми образовательными потребностями и обеспечивающие осмысленное освоение содержания образования по предмету «Технология» .....	7
Место учебного предмета «Технология» в учебном плане .....	8
СОДЕРЖАНИЕ УЧЕБНОГО ПРЕДМЕТА «ТЕХНОЛОГИЯ» .....	9
Инвариантные модули .....	9
Модуль «Производство и технология» .....	9
Модуль «Технология обработки материалов и пищевых продуктов» ..	11
Вариативные модули .....	14
Модуль «Робототехника» .....	14
Модуль «3D-моделирование, макетирование, прототипирование» .....	15
Модуль «Компьютерная графика. Черчение» .....	16
Модуль «Автоматизированные системы» .....	17
Модуль «Животноводство» .....	18
Модуль «Растениеводство» .....	19
ПЛАНИРУЕМЫЕ РЕЗУЛЬТАТЫ ОСВОЕНИЯ УЧЕБНОГО ПРЕДМЕТА «ТЕХНОЛОГИЯ» НА УРОВНЕ ОСНОВНОГО ОБЩЕГО ОБРАЗОВАНИЯ ....	21
Личностные результаты: .....	21
Метапредметные результаты .....	21
Предметные результаты .....	23
Модуль «Производство и технология» .....	23
Модуль «Технология обработки материалов и пищевых продуктов» ..	24
Модуль «Робототехника» .....	26
Модуль «3D-моделирование, прототипирование и макетирование» ....	27
Модуль «Компьютерная графика, черчение» .....	27
Модуль «Автоматизированные системы» .....	28
Модуль «Животноводство» .....	29
Модуль «Растениеводство» .....	29
ТЕМАТИЧЕСКОЕ ПЛАНИРОВАНИЕ .....	31

## ПОЯСНИТЕЛЬНАЯ ЗАПИСКА

Примерная рабочая программа по технологии для обучающихся с задержкой психического развития (далее – ЗПР) на уровне основного общего образования подготовлена на основе Федерального государственного образовательного стандарта основного общего образования (Приказ Минпросвещения России от 31.05.2021 г. № 287, зарегистрирован Министерством юстиции Российской Федерации 05.07.2021 г., рег. номер 64101) (далее – ФГОС ООО), Примерной адаптированной основной образовательной программы основного общего образования обучающихся с задержкой психического развития (одобренной решением ФУМО по общему образованию (протокол от 18 марта 2022 г. № 1/22)) (далее – ПАООП ООО ЗПР), Примерной рабочей программы основного общего образования по предмету «Технология», Концепции преподавания предметной области «Технология» в образовательных организациях Российской Федерации, реализующих основные общеобразовательные программы, Примерной программы воспитания, с учетом распределенных по классам проверяемых требований к результатам освоения Адаптированной основной образовательной программы основного общего образования обучающихся с задержкой психического развития.

### **Общая характеристика учебного предмета «Технология»**

Примерная рабочая программа по технологии составлена на основе содержания общего образования и требований к результатам основного общего образования с учетом особых образовательных потребностей обучающихся с ЗПР, получающих образование на основе АООП ООО.

Данная примерная рабочая программа по технологии является основой для составления учителями своих рабочих программ, с учетом реализуемых образовательной организацией профилей и направленностей допрофессиональной подготовки обучающихся с ЗПР. При этом педагог может по-своему структурировать учебный материал, дополнять его новыми сюжетными линиями, практическими работами, перераспределять часы для изучения отдельных разделов и тем, в соответствии с возможностями образовательной организации, имеющимися социально-экономическими условиями, национальными традициями, учебно-материальной базой образовательной организации, с учётом интересов, потребностей и индивидуальных способностей обучающихся с ЗПР.

Образовательная организация призвана создать образовательную среду и условия, позволяющие обучающимся с ЗПР получить качественное образование по технологии, подготовить разносторонне развитую личность, способную использовать полученные знания для успешной социализации, дальнейшего образования и трудовой деятельности. Адаптация содержания учебного материала для обучающихся с ЗПР происходит за счет сокращения сложных понятий и терминов; основные сведения в программе даются

дифференцированно. По некоторым темам учащиеся получают только общее представление на уровне ознакомления.

На основании требований федерального государственного образовательного стандарта в содержании предполагается реализовать актуальные в настоящее время компетентностный, личностно-ориентированный, деятельностный подходы для успешной социализации, дальнейшего образования и трудовой деятельности обучающихся с ЗПР.

Современный курс технологии построен по модульному принципу. Структура модульного курса технологии такова.

### ***Инвариантные модули***

#### **Модуль «Производство и технология»**

Освоение содержания данного модуля осуществляется на протяжении всего курса «Технология» с 5 по 9 класс. Содержание модуля построено по «восходящему» принципу: от умений реализации имеющихся технологий к их оценке и совершенствованию, а от них – к знаниям и умениям, позволяющим создавать технологии.

#### **Модуль «Технологии обработки материалов и пищевых продуктов»**

В данном модуле на конкретных примерах показана реализация общих положений, сформулированных в модуле «Производство и технологии». Освоение технологии ведётся по единой схеме, которая реализуется во всех без исключения модулях. Разумеется, в каждом конкретном случае возможны отклонения от названной схемы. Однако эти отклонения только усиливают общую идею об универсальном характере технологического подхода. Основная цель данного модуля: освоить умения реализации уже имеющихся технологий. Значительное внимание уделяется технологиям создания уникальных изделий народного творчества.

### ***Вариативные модули***

#### **Модуль «Робототехника»**

В этом модуле наиболее полно реализуется идея конвергенции материальных и информационных технологий. Важность данного модуля заключается в том, что в нём формируются навыки работы с когнитивной составляющей (действиями, операциями и этапами), которые в современном цифровом социуме приобретают универсальный характер.

#### **Модуль «3D-моделирование, прототипирование, макетирование»**

Этот модуль в значительной мере нацелен на реализацию основного методического принципа модульного курса технологии: освоение технологии идёт неразрывно с освоением методологии познания, основой которого является моделирование. При этом связь технологии с процессом познания носит двусторонний характер. С одной стороны, анализ модели позволяет выделить составляющие её элементы. С другой стороны, если эти элементы уже выделены, это открывает возможность использовать технологический подход при построении моделей, необходимых для познания объекта. Именно последний подход и реализуется в данном модуле. Модуль играет важную роль в формировании знаний и умений, необходимых для создания технологий.

### **Модуль «Компьютерная графика. Черчение»**

Данный модуль нацелен на решение задач, схожих с задачами, решаемыми в предыдущем модуле: «3D-моделирование, прототипирование, макетирование» формирует инструментарий создания и исследования моделей, причём сам процесс создания осуществляется по вполне определённой технологии. Как и предыдущий модуль, данный модуль очень важен с точки зрения формирования знаний и умений, необходимых для создания новых технологий, а также новых продуктов техносферы.

### **Модуль «Автоматизированные системы»**

Этот модуль знакомит обучающихся с реализацией «сверхзадачи» технологии – автоматизации максимально широкой области человеческой деятельности. Акцент в данном модуле сделан на автоматизации управленческой деятельности. В этом контексте целесообразно рассмотреть управление не только техническими, но и социально-экономическими системами. Эффективным средством решения этой проблемы является использование в учебном процессе имитационных моделей экономической деятельности (например, проект «Школьная фирма»).

### **Модули «Животноводство» и «Растениеводство»**

Модули знакомят обучающихся с классическими и современными технологиями в сельскохозяйственной сфере. Особенностью этих технологий заключается в том, что их объектами в данном случае являются природные объекты, поведение которых часто не подвластно человеку. В этом случае при реализации технологии существенное значение имеет творческий фактор – умение в нужный момент скорректировать технологический процесс.

Освоение обучающимися с ЗПР учебного предмета «Технология» может осуществляться как в образовательных организациях, так и в организациях-партнёрах, в том числе на базе учебно-производственных комбинатов и технопарков. Через сетевое взаимодействие могут быть использованы ресурсы организаций дополнительного образования, центров технологической поддержки образования, «Кванториумов», центров молодёжного инновационного творчества (ЦМИТ), специализированных центров компетенций (включая WorldSkills) и др.

## **Цели и задачи изучения учебного предмета «Технология»**

Основной целью освоения предметной области «Технология», заявленной в Примерной рабочей программе основного общего образования по предмету «Технология», является формирование технологической грамотности, глобальных компетенций, творческого мышления, необходимых для перехода к новым приоритетам научно-технологического развития Российской Федерации.

*Целью* освоения учебного предмета «Технология» обучающимися с задержкой психического развития является формирование самостоятельности, расширение сферы жизненной компетенции, формирование социальных

навыков, которые помогут в дальнейшем обрести доступную им степень самостоятельности в трудовой деятельности.

*Задачи:*

- обеспечение понимания обучающимися с ЗПР сущности современных материальных, информационных и социальных технологий и перспектив их развития;
- освоение технологического подхода как универсального алгоритма преобразующей и созидательной деятельности;
- формирование технологической культуры и проектно-технологического мышления на основе включения обучающихся в разнообразные виды технологической деятельности по созданию лично или общественно значимых продуктов труда;
- овладение необходимыми в повседневной жизни базовыми безопасными приёмами использования распространёнными инструментами, механизмами и машинами, способами управления, широко применяемыми в жизни современных людей видами бытовой техники;
- овладение распространёнными общетрудовыми и специальными умениями, необходимыми для проектирования и создания продуктов труда;
- развитие у обучающихся познавательных интересов, пространственного воображения, интеллектуальных, творческих, коммуникативных и организаторских способностей;
- воспитание трудолюбия, бережливости, аккуратности, целеустремлённости, предприимчивости, ответственности за результаты своей деятельности, уважительного отношения к людям различных профессий и результатам их труда; воспитание гражданских и патриотических качеств личности на примерах отечественных достижений в сфере технологий производства и социальной сфере;
- формирование информационной основы и персонального опыта, необходимых для определения обучающимся направлений своего дальнейшего образования в контексте построения жизненных планов, в первую очередь касающихся сферы и содержания будущей профессиональной деятельности.

### **Особенности отбора и адаптации учебного материала по технологии**

Основными принципами, лежащими в основе реализации содержания данного предмета и позволяющими достичь планируемых результатов обучения, являются:

- учет индивидуальных особенностей и возможностей обучающихся с ЗПР;
- усиление практической направленности изучаемого материала;
- выделение сущностных признаков изучаемых явлений;
- опора на жизненный опыт ребенка;
- ориентация на внутренние связи в содержании изучаемого материала как в рамках одного предмета, так и между предметами;

- необходимость и достаточность в определении объема изучаемого материала;
- введения в содержание учебной программы по технологии коррекционных разделов, предусматривающих активизацию познавательной деятельности, формирование у обучающихся деятельностных функций, необходимых для решения учебных задач.

Предмет «Технология» является необходимым компонентом общего образования обучающихся с ЗПР. Его содержание предоставляет возможность молодым людям успешно социализироваться, бесконфликтно войти в мир искусственной, созданной людьми среды техники и технологий, которая называется техносферой и является главной составляющей окружающей человека действительности.

При проведении учебных занятий по технологии, с целью максимальной практической составляющей урока и реализации возможности педагога осуществить индивидуальный подход к обучающемуся с ЗПР, осуществляется деление классов на подгруппы. При наличии необходимых условий и средств возможно деление и на мини-группы.

### **Примерные виды деятельности обучающихся с ЗПР, обусловленные особыми образовательными потребностями и обеспечивающие осмысленное освоение содержания образования по предмету «Технология»**

Учебная мотивация обучающихся с ЗПР существенно снижена. Для формирования положительного отношения к учению необходимо заботиться о создании общей положительной атмосферы на уроке, создавать ситуацию успеха в учебной деятельности, целенаправленно стимулировать обучающихся во время занятий. Необходимо усилить виды деятельности, специфичные для обучающихся с ЗПР: опора на алгоритм; «пошаговость» в изучении материала; использование дополнительной визуальной опоры (планы, образцы, схемы, опорные таблицы).

Основную часть содержания урока технологии составляет практическая деятельность обучающихся, направленная на изучение, создание и преобразование материальных, информационных и социальных объектов, что является крайне важным аспектом их обучения, развития, формирования сферы жизненной компетенции. Ряд сведений усваивается обучающимися с ЗПР в результате практической деятельности. Новые элементарные навыки вырабатываются у таких обучающихся крайне медленно. Для их закрепления требуются многократные указания и упражнения. Как правило, сначала отрабатываются базовые умения с их автоматизированными навыками, а потом на подготовленную основу накладывается необходимая теория, которая нередко уже в ходе практической деятельности самостоятельно осознается учащимися.

Программой предусматривается помимо урочной и значительная внеурочная активность обучающихся с ЗПР. Такое решение обусловлено задачами формирования учебной самостоятельности, высокой степенью

ориентации на индивидуальные запросы и интересы обучающегося с ЗПР, на особенность подросткового возраста. Организация внеурочной деятельности в рамках предметной области «Технология» предполагает такие формы, как проектная деятельность обучающихся, экскурсии, домашние задания и краткосрочные курсы дополнительного образования, позволяющие освоить конкретную материальную или информационную технологию, необходимую для изготовления продукта труда в проекте обучающегося, субъективно актуального на момент прохождения курса.

### **Место учебного предмета «Технология» в учебном плане**

В соответствии с Федеральным государственным образовательным стандартом основного общего образования учебный предмет «Технология» входит в предметную область «Технология». Содержание учебного предмета «Технология», представленное в Примерной рабочей программе, соответствует ФГОС ООО, Примерной основной образовательной программе основного общего образования, Примерной адаптированной основной образовательной программе основного общего образования обучающихся с задержкой психического развития.

Освоение предметной области «Технология» в основной школе осуществляется в 5–9 классах из расчёта: в 5–7 классах – 2 часа в неделю, в 8–9 классах – 1 час.

Дополнительно для обучающихся с ЗПР рекомендуется выделить за счёт внеурочной деятельности в 8 и 9 классе – 1 час в неделю.



# СОДЕРЖАНИЕ УЧЕБНОГО ПРЕДМЕТА «ТЕХНОЛОГИЯ»

## ИНВАРИАНТНЫЕ МОДУЛИ

### Модуль «Производство и технология»

#### 5–6 КЛАССЫ

##### **Раздел 1. Преобразовательная деятельность человека**

Технологии вокруг нас. *Алгоритмы и начала технологии. Возможность формального исполнения алгоритма*<sup>1</sup>. Робот как исполнитель алгоритма. Робот как механизм.

##### **Раздел 2. Простейшие машины и механизмы**

Двигатели машин. Виды двигателей. *Передаточные механизмы. Виды и характеристики передаточных механизмов.*

Механические передачи. Обратная связь. Механические конструкторы. Робототехнические конструкторы. Простые механические модели. Простые управляемые модели.

##### **Раздел 3. Задачи и технологии их решения**

*Технология решения производственных задач в информационной среде как важнейшая технология 4-й промышленной революции.*

Чтение описаний, чертежей, технологических карт.

Обозначения: знаки и символы. Интерпретация знаков и знаковых систем.

Формулировка задачи с использованием знаков и символов.

*Информационное обеспечение решения задачи. Работа с «большими данными». Извлечение информации из массива данных.*

Исследование задачи и её решений.

Представление полученных результатов.

##### **Раздел 4. Основы проектной деятельности**

Понятие проекта. Проект и алгоритм. Проект и технология. Виды проектов. Творческие проекты. Исследовательские проекты. Паспорт проекта. Этапы проектной деятельности. Инструменты работы над проектом. *Компьютерная поддержка проектной деятельности.*

##### **Раздел 5. Технология домашнего хозяйства**

*Порядок и хаос как фундаментальные характеристики окружающего мира.*

Порядок в доме. Порядок на рабочем месте.

*Создание интерьера квартиры с помощью компьютерных программ.*

Электропроводка. Бытовые электрические приборы. Техника безопасности при работе с электричеством.

---

<sup>1</sup> Здесь и далее курсивом отмечены темы, которые даются обучающимся с ЗПР на базовом, ознакомительном уровне, с целью формирования общего представления о понятиях в рамках изучаемой темы.

Кухня. Мебель и бытовая техника, которая используется на кухне. Кулинария. Основы здорового питания. Основы безопасности при работе на кухне.

Швейное производство. Текстильное производство. Оборудование, инструменты, приспособления. Технологии изготовления изделий из текстильных материалов. Декоративно-прикладное творчество. Технологии художественной обработки текстильных материалов.

### **Раздел 6. Мир профессий**

Какие бывают профессии. Как выбрать профессию.

## **7–9 КЛАССЫ**

### **Раздел 7. Технологии и искусство**

*Эстетическая ценность результатов труда. Промышленная эстетика. Примеры промышленных изделий с высокими эстетическими свойствами. Понятие дизайна.*

*Эстетика в быту. Эстетика и экология жилища.*

Народные ремёсла. Народные ремёсла и промыслы России.

### **Раздел 8. Технологии и мир. Современная техносфера**

*Материя, энергия, информация — основные составляющие современной научной картины мира и объекты преобразовательной деятельности. Создание технологий как основная задача современной науки. История развития технологий.*

Понятие высокотехнологичных отраслей. «Высокие технологии» двойного назначения.

Рециклинг-технологии. Разработка и внедрение технологий многократного использования материалов, создание новых материалов из промышленных отходов, а также технологий безотходного производства.

*Ресурсы, технологии и общество. Глобальные технологические проекты.*

Современная техносфера. Проблема взаимодействия природы и техносферы.

Современный транспорт и перспективы его развития.

### **Раздел 9. Современные технологии**

Биотехнологии. Лазерные технологии. Космические технологии. Представления о нанотехнологиях.

*Технологии 4-й промышленной революции: интернет вещей, дополненная реальность, интеллектуальные технологии, облачные технологии, большие данные, аддитивные технологии и др.*

*Биотехнологии в решении экологических проблем. Очистка сточных вод. Биоэнергетика. Биометаногенез. Проект «Геном человека» и его значение для анализа и предотвращения наследственных болезней. Генеалогический метод изучения наследственности человека. Человек и мир микробов. Болезнетворные микробы и прививки. Биодатчики. Микробиологическая технология.*

Сферы применения современных технологий.

## **Раздел 10. Основы информационно-когнитивных технологий**

*Знание как фундаментальная производственная и экономическая категория.*

Информационно-когнитивные технологии как технологии формирования знаний. Данные, информация, знание как объекты информационно-когнитивных технологий.

Формализация и моделирование — основные инструменты познания окружающего мира.

## **Раздел 11. Элементы управления**

Общие принципы управления. Общая схема управления. Условия реализации общей схемы управления. *Начала кибернетики.*

*Самоуправляемые системы. Устойчивость систем управления. Виды равновесия. Устойчивость технических систем.*

## **Раздел 12. Мир профессий**

Профессии предметной области «Природа». Профессии предметной области «Техника». Профессии предметной области «Знак». Профессии предметной области «Человек». Профессии предметной области «Художественный образ».

## **Модуль «Технология обработки материалов и пищевых продуктов»**

### **5–6 КЛАССЫ**

#### **Раздел 1. Структура технологии: от материала к изделию**

Основные элементы структуры технологии: действия, операции, этапы. Технологическая карта.

Проектирование, моделирование, конструирование – основные составляющие технологии. *Технологии и алгоритмы.*

#### **Раздел 2. Материалы и их свойства**

Сырьё и материалы как основы производства. Натуральное, искусственное, синтетическое сырьё и материалы. *Конструкционные материалы. Физические и технологические свойства конструкционных материалов.*

Бумага и её свойства. Различные изделия из бумаги. Потребность человека в бумаге.

Ткань и её свойства. Изделия из ткани. Виды тканей.

Древесина и её свойства. Древесные материалы и их применение. Изделия из древесины. Потребность человечества в древесине. Сохранение лесов.

Металлы и их свойства. Металлические части машин и механизмов. *Тонколистовая сталь и проволока.*

Пластические массы (пластмассы) и их свойства. Работа с пластмассами.

*Наноструктуры и их использование в различных технологиях. Природные и синтетические наноструктуры.*

*Композиты и нанокompозиты, их применение. Умные материалы и их применение. Аллотропные соединения углерода.*

### **Раздел 3. Основные ручные инструменты**

Инструменты для работы с бумагой. Инструменты для работы с тканью. Инструменты для работы с древесиной. Инструменты для работы с металлом.

Компьютерные инструменты.

### **Раздел 4. Трудовые действия как основные слагаемые технологии**

Измерение и счёт как универсальные трудовые действия. Точность и погрешность измерений. Действия при работе с бумагой. Действия при работе с тканью. Действия при работе с древесиной. Действия при работе с тонколистовым металлом. Приготовление пищи.

*Общность и различие действий с различными материалами и пищевыми продуктами.*

### **Раздел 5. Технологии обработки конструкционных материалов**

Разметка заготовок из древесины, металла, пластмасс. Приёмы ручной правки заготовок из проволоки и тонколистового металла.

Резание заготовок.

Строгание заготовок из древесины.

Гибка, заготовок из тонколистового металла и проволоки. Получение отверстий в заготовках из конструкционных материалов. Соединение деталей из древесины с помощью гвоздей, шурупов, клея.

Сборка изделий из тонколистового металла, проволоки, искусственных материалов.

Зачистка и отделка поверхностей деталей из конструкционных материалов.

Изготовление цилиндрических и конических деталей из древесиныручным инструментом.

Отделка изделий из конструкционных материалов.

Правила безопасной работы.

### **Раздел 6. Технология обработки текстильных материалов**

Организация работы в швейной мастерской. Основное швейное оборудование, инструменты, приспособления. Основные приёмы работы на бытовой швейной машине. Приёмы выполнения основных утюжильных операций. Основные профессии швейного производства.

Оборудование текстильного производства. *Прядение и ткачество. Основы материаловедения. Сырьё и процесс получения натуральных волокон животного происхождения.*

Основы технологии изготовления изделий из текстильных материалов.

Последовательность изготовления швейного изделия. Ручные стежки и строчки. Классификация машинных швов. Обработка деталей кроя. Контроль качества готового изделия.

Способы настила ткани. Раскладка выкройки на ткани. Раскрой ткани из натуральных волокон животного происхождения. Технология выполнения соединительных швов. Обработка срезов. Обработка вытачки. Технология обработки застёжек.

Понятие о декоративно-прикладном творчестве. Технологии художественной обработки текстильных материалов: лоскутное шитьё, вышивка

### **Раздел 7. Технологии обработки пищевых продуктов**

Организация и оборудование кухни. Санитарные и гигиенические требования к помещению кухни и столовой, посуде, к обработке пищевых продуктов. Безопасные приёмы работы. Сервировка стола. Правила этикета за столом. Условия хранения продуктов питания. Утилизация бытовых и пищевых отходов. Профессии, связанные с производством и обработкой пищевых продуктов.

Приготовление пищи в походных условиях. Утилизация бытовых и пищевых отходов в походных условиях.

Основы здорового питания. Основные приёмы и способы обработки продуктов. Технология приготовления основных блюд. Основы здорового питания в походных условиях.

## **7–9 КЛАССЫ**

### **Раздел 8. Моделирование как основа познания и практической деятельности**

Понятие модели. Свойства и параметры моделей. Общая схема построения модели. Адекватность модели моделируемому объекту и целям моделирования. Применение модели.

*Модели человеческой деятельности. Алгоритмы и технологии как модели.*

### **Раздел 9. Машины и их модели**

Как устроены машины.

Конструирование машин. Действия при сборке модели машины при помощи деталей конструктора.

Простейшие механизмы как базовые элементы многообразия механизмов.

Физические законы, реализованные в простейших механизмах.

*Модели механизмов и эксперименты с этими механизмами.*

### **Раздел 10. Традиционные производства и технологии**

Обработка древесины. Технология шипового соединения деталей из древесины. Технология соединения деталей из древесины шкантами и шурупами в нагель. Технологии механической обработки конструкционных материалов. Технология обработки наружных и внутренних фасонных поверхностей деталей из древесины. Отделка изделий из древесины. Изготовление изделий из древесины на токарном станке.

Обработка металлов. Технологии обработки металлов. Конструкционная сталь. Токарно-винторезный станок. Изделия из металлопроката. Резьба и резьбовые соединения. Нарезание резьбы. Соединение металлических деталей клеем. Отделка деталей.

*Тенденции развития оборудования текстильного и швейного производства.* Вязальные машины. Основные приёмы работы на вязальной машине. *Использование компьютерных программ и робототехники в процессе обработки текстильных материалов.*

Профессии будущего в текстильной и швейной промышленности. *Текстильные химические волокна. Экологические проблемы сырьевого обеспечения и утилизации отходов процесса производства химического волокна и материалов из него. Нетканые материалы из химических волокон.* Влияние свойств тканей из химических волокон на здоровье человека. Технология изготовления плечевого и поясного изделий из текстильных материалов. Применение приспособлений швейной машины. Швы при обработке трикотажа. Профессии швейного предприятия массового производства. Технологии художественной обработки текстильных материалов. Вязание как одна из технологий художественной обработки текстильных материалов

Отрасли и перспективы развития пищевой промышленности. Организация производства пищевых продуктов. Меню праздничного стола и здоровое питание человека. Основные способы и приёмы обработки продуктов на предприятиях общественного питания. Современные технологии обработки пищевых продуктов, тенденции их развития. *Влияние развития производства на изменение трудовых функций работников.*

### **Раздел 11. Технологии в когнитивной сфере**

*Теория решения изобретательских задач (ТРИЗ) и поиск новых технологических решений.* Основные принципы развития технических систем: полнота компонентов системы, энергетическая проводимость, опережающее развитие рабочего органа и др. *Решение производственных задач и задач из сферы услуг с использованием методологии ТРИЗ.*

*Востребованность системных и когнитивных навыков в современной профессиональной деятельности.* Интеллект-карты как инструмент систематизации информации. Использование интеллект-карт в проектной деятельности. *Программные инструменты построения интеллект-карт.*

Понятие «больших данных» (объём, скорость, разнообразие). Работа с «большими данными» как компонент современной профессиональной деятельности. *Анализ больших данных при разработке проектов.* Приёмы визуализации данных. *Компьютерные инструменты визуализации.*

### **Раздел 12. Технологии и человек**

Роль технологий в человеческой культуре. Технологии и знания. Знание как фундаментальная категория для современной профессиональной деятельности. Виды знаний. *Метазнания, их роль в применении и создании современных технологий.*

## **ВАРИАТИВНЫЕ МОДУЛИ**

### **Модуль «Робототехника»**

#### **5–9 КЛАССЫ**

##### **Раздел 1. Алгоритмы и исполнители. Роботы как исполнители**

Цели и способы их достижения. Планирование последовательности шагов, ведущих к достижению цели. Понятие исполнителя. Управление исполнителем: непосредственное или согласно плану. Системы исполнителей. *Общие представления о технологиях. Алгоритмы и технологии.*

Компьютерный исполнитель. Робот. Система команд исполнителя.

*От роботов на экране компьютера к роботам-механизмам.*

Система команд механического робота. Управление механическим роботом.

*Робототехнические комплексы и их возможности. Знакомство с составом робототехнического конструктора.*

## **Раздел 2. Роботы: конструирование и управление**

Общее устройство робота. Механическая часть. Принцип программного управления.

Принципы работы датчиков в составе робототехнического набора, их параметры и применение. Принципы программирования роботов. Изучение интерфейса конкретного языка программирования, основные инструменты и команды программирования роботов (с учётом актуального уровня развития обучающихся с ЗПР).

## **Раздел 3. Роботы на производстве**

Роботы-манипуляторы. Перемещение предмета. Лазерный гравёр. 3D-принтер.

Производственные линии. Взаимодействие роботов. *Понятие о производстве 4.0. Модели производственных линий.*

## **Раздел 4. Робототехнические проекты**

Полный цикл создания робота: анализ задания и определение этапов его реализации; проектирование и моделирование робототехнического устройства; конструирование робототехнического устройства (включая использование визуально-программных средств и конструкторских решений); определение начальных данных и конечного результата: что «дано» и что требуется «получить»; разработка алгоритма реализации роботом заданного результата; реализация алгоритма (включая применение визуально-программных средств, разработку образца-прототипа); тестирование робототехнического изделия; *отладка и оценка полноты и точности выполнения задания роботом.*

*Примеры роботов из различных областей. Их возможности и ограничения.*

## **Раздел 5. От робототехники к искусственному интеллекту**

*Жизненный цикл технологии. Понятие о конвергентных технологиях. Робототехника как пример конвергентных технологий. Перспективы автоматизации и роботизации: возможности и ограничения.*

## **Модуль «3D-моделирование, макетирование, прототипирование»**

### **7–9 КЛАССЫ**

#### **Раздел 1. Модели и технологии**

Виды и свойства, назначение моделей. Адекватность модели моделируемому объекту и целям моделирования.

## **Раздел 2. Визуальные модели**

3D-моделирование как технология создания визуальных моделей.

Графические примитивы в 3D-моделировании. Куб и кубоид. Шар и многогранник. Цилиндр, призма, пирамида.

Операции над примитивами. Поворот тел в пространстве. Масштабирование тел. *Вычитание, пересечение и объединение геометрических тел.*

Моделирование сложных объектов.

*Рендеринг. Полигональная сетка. Диаграмма Вронского и её особенности. Триангуляция Делоне. Компьютерные программы, осуществляющие рендеринг (рендеры).*

3D-печать. Техника безопасности в 3D-печати. Аддитивные технологии. Экструдер и его устройство. Кинематика 3D-принтера.

Характеристики материалов для 3D-принтера. Основные настройки для выполнения печати на 3D-принтере. Подготовка к печати. Печать 3D-модели.

Профессии, связанные с 3D-печатью.

## **Раздел 3. Создание макетов с помощью программных средств**

Компоненты технологии макетирования: выполнение развёртки, сборка деталей макета. *Разработка графической документации.*

## **Раздел 4. Технология создания и исследования прототипов**

Создание прототипа. Исследование прототипа. Перенос выявленных свойств прототипа на реальные объекты.

# **Модуль «Компьютерная графика. Черчение»**

## **8–9 КЛАССЫ**

### **Раздел 1. Модели и их свойства**

Понятие графической модели.

Математические, физические и информационные модели. Графические модели. Виды графических моделей. *Количественная и качественная оценка модели.*

### **Раздел 2. Черчение как технология создания графической модели инженерного объекта**

Виды инженерных объектов: сооружения, транспортные средства, линии коммуникаций. Машины, аппараты, приборы, инструменты. Классификация инженерных объектов. Инженерные качества: прочность, устойчивость, динамичность, габаритные размеры, технические данные. *Функциональные качества, эксплуатационные, потребительские, экономические, экологические требования к инженерным объектам.*

Понятие об инженерных проектах. Создание проектной документации. Классическое черчение. Чертёж. набросок. Эскиз. Технический рисунок. *Понятие о стандартах. Знакомство с системой ЕСКД, ГОСТ, форматами.*



Основная надпись чертежа. Масштабы. Линии. Шрифты. Размеры на чертеже. *Понятие о проецировании.*

Практическая деятельность по созданию чертежей.

### **Раздел 3. Технология создания чертежей в программных средах**

Применение программного обеспечения для создания проектной документации: моделей объектов и их чертежей. Правила техники безопасности при работе на компьютере. Включение системы. Создание и виды документов, интерфейс окна «Чертёж», элементы управления окном. Основная надпись. Геометрические примитивы. Создание, редактирование и трансформация графических объектов. *Сложные 3D-модели и сборочные чертежи.*

Изделия и их модели. Анализ формы объекта и синтез модели. План создания 3D-модели.

Интерфейс окна «Деталь». Дерево модели. Система 3D-координат в окне «Деталь» и конструктивные плоскости. Формообразование детали. Операция «Эскиз». *Правила и требования, предъявляемые к эскизам. Способы редактирования операции формообразования и эскиза.*

Создание моделей по различным заданиям: по чертежу; по описанию и размерам; по образцу, с натуры.

### **Раздел 4. Разработка проекта инженерного объекта**

Выбор темы и обоснование этого выбора. Сбор информации по теме проекта. Функциональные качества инженерного объекта, размеры. Объем документации: пояснительная записка, спецификация. *Графические документы: технический рисунок объекта, чертёж общего вида, чертежи деталей. Условности и упрощения на чертеже.* Создание презентации.

## **Модуль «Автоматизированные системы»**

### **8–9 КЛАССЫ**

#### **Раздел 1. Управление. Общие представления**

Управляющие и управляемые системы. Понятие обратной связи. Модели управления. Классическая модель управления. Условия функционирования классической модели управления. Автоматизированные системы. *Проблема устойчивости систем управления. Отклик системы на малые воздействия. Синергетические эффекты.*

#### **Раздел 2. Управление техническими системами**

Механические устройства обратной связи. *Регулятор Уатта.*

Понятие системы. Замкнутые и открытые системы. Системы с положительной и отрицательной обратной связью. Примеры.

*Динамические эффекты открытых систем: точки бифуркации, аттракторы.*

*Реализация данных эффектов в технических системах. Управление системами в условиях неустойчивости.*

Современное производство. Виды роботов. Робот — манипулятор — ключевой элемент современной системы производства. Сменные модули

манипулятора. Производственные линии. *Информационное взаимодействие роботов. Производство 4.0. Моделирование технологических линий на основе робототехнического конструирования.* Моделирование действия учебного робота-манипулятора со сменными модулями для обучения работе с производственным оборудованием.

### **Раздел 3. Элементная база автоматизированных систем**

Понятие об электрическом токе. Проводники и диэлектрики. Электрические приборы. Техника безопасности при работе с электрическими приборами. *Макетная плата. Соединение проводников.* Электрическая цепь и электрическая схема. *Резистор и диод. Потенциометр.*

Электроэнергетика. Способы получения и хранения электроэнергии. Виды электростанций, виды полезных ископаемых. *Энергетическая безопасность. Передача энергии на расстоянии.*

Основные этапы развития электротехники. Датчик света. *Аналоговая и цифровая схемотехника. Использование микроконтроллера при сборке схем. Фоторезистор.*

### **Раздел 4. Управление социально-экономическими системами.**

#### **Предпринимательство**

Сущность культуры предпринимательства. Корпоративная культура. Предпринимательская этика и этикет. *Анализ видов предпринимательской деятельности и определение типологии коммерческой организации. Сфера принятия управленческих решений. Внутренняя и внешняя среда предпринимательства. Базовые составляющие внутренней среды. Формирование цены товара.*

*Внешние и внутренние угрозы безопасности фирмы. Основные элементы механизма защиты предпринимательской тайны. Защита предпринимательской тайны и обеспечение безопасности фирмы.*

Понятия, инструменты и технологии имитационного моделирования экономической деятельности. Проект «Школьная фирма» как имитационная модель реализации бизнес-идеи. Этапы разработки бизнес-проекта «Школьная фирма»: анализ выбранного направления экономической деятельности, создание логотипа фирмы, разработка бизнес-плана.

*Система показателей эффективности предпринимательской деятельности. Принципы и методы оценки эффективности. Пути повышения и контроль эффективности предпринимательской деятельности.*

*Программная поддержка предпринимательской деятельности. Программы для управления проектами.*

#### **Модуль «Животноводство»**

### **7–8 КЛАССЫ**

#### **Раздел 1. Элементы технологий выращивания сельскохозяйственных животных**

Домашние животные. *Приручение животных как фактор развития человеческой цивилизации. Сельскохозяйственные животные.*

Содержание сельскохозяйственных животных: помещение, оборудование, уход.

Разведение животных. Породы животных, их создание.

Лечение животных. Понятие о ветеринарии.

Заготовка кормов. Кормление животных. Питательность корма. Рацион.

Животные у нас дома. Забота о домашних и бездомных животных.

*Проблема клонирования живых организмов. Социальные и этические проблемы.*

## **Раздел 2. Производство животноводческих продуктов**

Животноводческие предприятия. Оборудование и микроклимат животноводческих и птицеводческих предприятий. Выращивание животных.

Использование и хранение животноводческой продукции.

Использование цифровых технологий в животноводстве.

Цифровая ферма:

автоматическое кормление животных;

автоматическая дойка;

уборка помещения и др.

*Цифровая «умная» ферма — перспективное направление роботизации в животноводстве.*

## **Раздел 3. Профессии, связанные с деятельностью животновода**

Зоотехник, зооинженер, ветеринар, оператор птицефабрики, оператор животноводческих ферм и др. *Использование информационных цифровых технологий в профессиональной деятельности.*

## **Модуль «Растениеводство»**

### **7–8 КЛАССЫ**

#### **Раздел 1. Элементы технологий выращивания сельскохозяйственных культур**

*Земледелие как поворотный пункт развития человеческой цивилизации. Земля как величайшая ценность человечества. История земледелия.*

Почвы, виды почв. Плодородие почв.

Инструменты обработки почвы: ручные и механизированные.

Сельскохозяйственная техника.

Культурные растения и их классификация.

Выращивание растений на школьном/приусадебном участке.

Полезные для человека дикорастущие растения и их классификация.

Сбор, заготовка и хранение полезных для человека дикорастущих растений и их плодов. Сбор и заготовка грибов. Соблюдение правил безопасности.

*Сохранение природной среды.*

#### **Раздел 2. Сельскохозяйственное производство**

Особенности сельскохозяйственного производства: сезонность, природно-климатические условия, слабая прогнозируемость показателей. Агропромышленные комплексы. *Компьютерное оснащение сельскохозяйственной техники.*

*Автоматизация и роботизация сельскохозяйственного производства:*

- анализаторы почвы с использованием спутниковой системы навигации;
- автоматизация тепличного хозяйства;
- применение роботов манипуляторов для уборки урожая;
- внесение удобрение на основе данных от азотно-спектральных датчиков;
- определение критических точек полей с помощью спутниковых снимков; использование БПЛА и др.

*Генно-модифицированные растения: положительные и отрицательные аспекты.*

### **Раздел 3. Сельскохозяйственные профессии**

Профессии в сельском хозяйстве: агроном, агрохимик, агроинженер, тракторист-машинист сельскохозяйственного производства и др. Особенности профессиональной деятельности в сельском хозяйстве. *Использование цифровых технологий в профессиональной деятельности.*

### **Примерные контрольно-измерительные материалы**

При проведении на уроках технологии текущего контроля, промежуточной и итоговой аттестации обучающихся, следует помнить о практическом характере обучения и остановить свой выбор на 2 видах контроля:

- текущий контроль осуществляется с помощью практических работ;
- тематический контроль осуществляется по завершении темы в форме защиты творческого проекта, тестирования, самостоятельной работы.

При оценке практической работы учитываются следующие составляющие:

- организация труда;
- приемы труда;
- качество изделия (работы).

## ПЛАНИРУЕМЫЕ РЕЗУЛЬТАТЫ ОСВОЕНИЯ УЧЕБНОГО ПРЕДМЕТА «ТЕХНОЛОГИЯ» НА УРОВНЕ ОСНОВНОГО ОБЩЕГО ОБРАЗОВАНИЯ

### **Личностные результаты:**

ценностное отношение к технологиям, трудовым достижениям народа;  
чувство ответственности и долга перед своей семьей, малой и большой Родиной через трудовую деятельность;

установка на активное участие в решении практических задач в области предметной технологической деятельности;

интерес к практическому изучению профессий и труда различного рода;  
уважение к труду и результатам трудовой деятельности;

готовность к осознанному выбору и построению дальнейшей индивидуальной траектории образования на базе ориентирования в мире профессий и профессиональных предпочтений с учетом познавательных интересов, а также на основе формирования уважительного отношения к труду;

основы экологической культуры, соответствующей современному уровню экологического мышления; бережное отношение к природным и хозяйственным ресурсам;

повышение уровня своей компетентности через практическое овладение элементами организации умственного и физического труда;

способность обучающихся с ЗПР к осознанию своих дефицитов (в речевом, двигательном, коммуникативном, волевом развитии) и проявление стремления к их преодолению;

способность к самоопределению в выбранной сфере будущей профессиональной деятельности, умение ставить реальные достижимые планы;

готовность брать на себя инициативу в повседневных бытовых делах и нести ответственность за результат своей работы;

способность выбирать адекватную форму поведения, с точки зрения опасности или безопасности для себя и окружающих, при выполнении трудовых функций;

способность регулировать свое поведение и эмоциональные реакции в различных трудовых ситуациях, при коммуникации с людьми разного статуса.

### **Метапредметные результаты**

***Овладение универсальными учебными познавательными действиями:***

выявлять и характеризовать различные признаки объектов;

выявлять дефициты информации, данных, необходимых для решения поставленной технологической задачи;

создавать, применять и преобразовывать модели и схемы для решения учебных задач;

смысловое чтение информации, представленной в различных формах (схемы, чертежи, инструкции);

прогнозировать возможное развитие процессов и последствий технологического развития в различных отраслях;

навыки использования поисковых систем для решения учебных задач;

искать и отбирать информацию и данные из различных источников в соответствии с заданными параметрами и критериями.

***Овладение универсальными учебными коммуникативными действиями:***

самостоятельно или с помощью педагога составлять устные сообщения для выступления перед аудиторией;

организовывать учебное сотрудничество и совместную деятельность при коллективном выполнении работ или проектов с учётом общности интересов и возможностей членов трудового коллектива;

работать индивидуально и в группе над созданием условно нового продукта;

выполнять свою часть работы, достигать качественного результата, координировать свою деятельность с другими членами команды в познавательно-трудовой деятельности;

оценивать качество своего вклада в общий продукт, в решение общих задач коллектива;

принимать и разделять ответственность при моделировании и изготовлении объектов, продуктов и технологических процессов.

***Овладение универсальными учебными регулятивными действиями:***

самостоятельно или с помощью учителя определять цели технологического обучения, ставить и формулировать для себя новые задачи в учёбе и познавательной деятельности;

самостоятельно или после предварительного анализа планировать процесс познавательно-трудовой деятельности, осознанно выбирать наиболее эффективные способы решения учебной или трудовой задачи на основе заданных алгоритмов;

владеть способами самооценки правильности выполнения учебной задачи;

оценивать правильность выполнения учебной задачи, собственные возможности ее решения;

соотносить свои действия с планируемыми результатами, осуществлять контроль своей деятельности на основе заданных алгоритмов, корректировать действия в зависимости от меняющейся ситуации;

давать адекватную оценку ситуации и предлагать план ее изменения;

предвидеть трудности, которые могут возникнуть при решении учебно-технологической задачи;

понимать причины, по которым не был достигнут требуемый результат деятельности, определять позитивные изменения и направления, требующие дальнейшей работы;

ставить себя на место другого человека, понимать мотивы и намерения другого;

регулировать способ выражения эмоций;

осознанно относиться к другому человеку, его мнению;  
признавать свое право на ошибку и такое же право другого;  
осознавать невозможность контролировать все вокруг.

## **Предметные результаты**

По завершении обучения учащийся с ЗПР должен иметь сформированные образовательные результаты, соотнесённые с каждым из модулей.

### **Модуль «Производство и технология»**

#### **5–6 КЛАССЫ:**

- иметь представление о роли техники и технологий для прогрессивного развития общества;
- иметь представление о роли техники и технологий в цифровом социуме;
- выявлять при помощи учителя причины и последствия развития техники и технологий;
- характеризовать по опорному плану, схеме виды современных технологий;
- уметь строить по алгоритму учебную и практическую деятельность в соответствии со структурой технологии: этапами, операциями, действиями;
- научиться на базовом уровне конструировать, оценивать и использовать модели в познавательной и практической деятельности;
- организовывать рабочее место в соответствии с требованиями безопасности;
- соблюдать правила безопасности;
- иметь опыт использования различных материалов (древесина, металлы и сплавы, полимеры, текстиль, сельскохозяйственная продукция);
- уметь создавать, применять и преобразовывать с помощью учителя знаки и символы, модели и схемы для решения учебных и производственных задач;
- иметь опыт коллективного решения задачи с использованием облачных сервисов;
- иметь представление о понятии «биотехнология»;
- классифицировать по опорной схеме методы очистки воды, использовать фильтрацию воды;
- иметь представление о понятиях «биоэнергетика», «биометаногенез».

#### **7–9 КЛАССЫ:**

- иметь представление о видах современных технологий;
- иметь опыт применения технологии для решения возникающих задач;
- иметь опыт использования методов учебной, исследовательской и проектной деятельности, решения творческих задач, проектирования, моделирования, конструирования и эстетического оформления изделий;
- с помощью учителя приводить примеры не только функциональных, но и эстетичных промышленных изделий;

- иметь опыт использования информационно-когнитивных технологий преобразования данных в информацию и информации в знание;
- перечислять инструменты и оборудование, используемое при обработке различных материалов (древесины, металлов и сплавов, полимеров, текстиля, сельскохозяйственной продукции, продуктов питания);
- иметь представления об области применения технологий, их возможностях и ограничениях;
- получить возможность научиться модернизировать и создавать технологии обработки известных материалов;
- анализировать на базовом уровне значимые для конкретного человека потребности;
- перечислять и характеризовать продукты питания;
- перечислять виды и названия народных промыслов и ремёсел;
- иметь представления об использовании нанотехнологий в различных областях;
- иметь представления о экологических проблемах;
- иметь представления о роли прививок.

## **Модуль «Технология обработки материалов и пищевых продуктов»**

### **5–6 КЛАССЫ:**

- иметь представления о познавательной и преобразовательной деятельности человека;
- соблюдать правила безопасности;
- организовывать рабочее место в соответствии с требованиями безопасности;
- классифицировать и характеризовать с помощью учителя инструменты, приспособления и технологическое оборудование;
- иметь опыт использования знаний, полученных при изучении других учебных предметов, и сформированных универсальных учебных действий;
- использовать инструменты, приспособления и технологическое оборудование под контролем учителя;
- выполнять под контролем учителя технологические операции с использованием ручных инструментов, приспособлений, технологического оборудования;
- получить возможность научиться использовать цифровые инструменты при изготовлении предметов из различных материалов;
- иметь представления о технологических операциях ручной обработки конструкционных материалов;
- применять ручные технологии обработки конструкционных материалов;
- правильно хранить пищевые продукты;
- осуществлять механическую и тепловую обработку пищевых продуктов, сохраняя их пищевую ценность;
- выбирать продукты, инструменты и оборудование для приготовления блюда;



- осуществлять доступными средствами контроль качества блюда;
- иметь опыт проектирования интерьера помещения с использованием программных сервисов;
- составлять по опорной схеме последовательность выполнения технологических операций для изготовления швейных изделий;
- строить при помощи учителя чертежи простых швейных изделий;
- выбирать материалы, инструменты и оборудование для выполнения швейных работ;
- выполнять художественное оформление швейных изделий;
- иметь представления о свойствах наноструктур, их использовании в технологиях;
- получить возможность познакомиться с физическими основами нанотехнологий и их использованием для конструирования новых материалов.

### **7–9 КЛАССЫ:**

- иметь представление о основных этапах создания проектов от идеи до презентации и использовании полученных результатов;
- иметь опыт использования программных сервисов для поддержки проектной деятельности;
- проводить под руководством учителя и по опорной схеме необходимые опыты по исследованию свойств материалов;
- выбирать инструменты и оборудование, необходимые для изготовления выбранного изделия по данной технологии;
- применять технологии механической обработки конструкционных материалов;
- осуществлять доступными средствами под руководством учителя контроль качества изготавливаемого изделия, находить и устранять допущенные дефекты;
- иметь представления о видах и назначении методов получения и преобразования конструкционных и текстильных материалов;
- иметь опыт конструирования моделей различных объектов и использования их в практической деятельности;
- конструировать при помощи учителя и по опорной схеме модели машин и механизмов;
- изготавливать при помощи учителя и по опорной схеме изделие из конструкционных или поделочных материалов;
- готовить кулинарные блюда в соответствии с известными технологиями;
- выполнять декоративно-прикладную обработку материалов;
- выполнять художественное оформление изделий;
- иметь опыт создания художественного образа и воплощения его в продукте;
- строить при помощи учителя чертежи швейных изделий;
- выбирать материалы, инструменты и оборудование для выполнения швейных работ;

- иметь опыт применения основных приёмов и навыков решения изобретательских задач;
- получить возможность научиться применять принципы ТРИЗ для решения технических задач;
- презентовать изделие (продукт);
- иметь представление о современных и перспективных технологиях производства и обработки материалов;
- получить возможность узнать о современных цифровых технологиях, их возможностях и ограничениях;
- иметь представления о понятиях «композиты», «нанокompозиты», примерах использования нанокompозитов в технологиях, механических свойствах композитов;
- иметь представления о аллотропных соединениях углерода, примерах использования аллотропных соединений углерода;
- иметь представление о мире профессий, связанных с изучаемыми технологиями, их востребованности на рынке труда;
- иметь опыт изготовления субъективно нового продукта, опираясь на общую технологическую схему.

## **Модуль «Робототехника»**

### **5–6 КЛАССЫ:**

- соблюдать правила безопасности;
- организовывать рабочее место в соответствии с требованиями безопасности;
- классифицировать и характеризовать по опорной схеме роботов по видам и назначению;
- знать основные законы робототехники;
- иметь опыт конструирования и программирования движущихся моделей;
- получить возможность сформировать навыки моделирования машин и механизмов с помощью робототехнического конструктора;
- иметь опыт моделирования машин и механизмов с помощью робототехнического конструктора;
- иметь опыт индивидуальной и коллективной деятельности, направленной на создание робототехнического продукта.

### **7–8 КЛАССЫ:**

- иметь опыт конструирования и моделирования робототехнических систем;
- уметь использовать визуальный язык программирования роботов (с учетом актуального уровня развития обучающихся с ЗПР);
- иметь опыт реализации полного цикла создания робота;
- иметь опыт программирования действия учебного робота-манипулятора со сменными модулями для обучения работе с производственным оборудованием;
- иметь опыт программирования работы модели роботизированной производственной линии;

- иметь опыт управления движущимися моделями в компьютерно-управляемых средах;
- получить возможность научиться управлять системой учебных роботов-манипуляторов;
- иметь опыт осуществления робототехнических проектов;
- презентовать изделие;
- иметь представление о мире профессий, связанных с изучаемыми технологиями, их востребованности на рынке труда.

## **Модуль «3D-моделирование, прототипирование и макетирование»**

### **7–9 КЛАССЫ:**

- соблюдать правила безопасности;
- организовывать рабочее место в соответствии с требованиями безопасности;
- иметь опыт разработки оригинальных конструкций с использованием 3D-моделей, проводить их испытание, анализ, способы модернизации в зависимости от результатов испытания под руководством учителя;
- создавать по опорной схеме и под руководством учителя 3D-модели, используя программное обеспечение;
- устанавливать при помощи учителя адекватность модели объекту и целям моделирования;
- проводить анализ и модернизацию компьютерной модели под руководством учителя;
- иметь опыт изготовления прототипов с использованием 3D-принтера;
- получить возможность изготавливать изделия с помощью лазерного гравера;
- модернизировать с помощью учителя прототип в соответствии с поставленной задачей;
- презентовать изделие;
- иметь представление о видах макетов и их назначении;
- иметь опыт создания макетов различных видов;
- выполнять с помощью учителя развёртку и соединения фрагментов макета;
- выполнять с помощью учителя сборку деталей макета;
- получить возможность освоить программные сервисы создания макетов;
- иметь опыт разработки графической документации;
- иметь представления о мире профессий, связанных с изучаемыми технологиями, их востребованности на рынке труда.

## **Модуль «Компьютерная графика, черчение»**

### **8–9 КЛАССЫ:**

- соблюдать правила безопасности;
- организовывать рабочее место в соответствии с требованиями безопасности;

- иметь представление о смысле условных графических обозначений, иметь опыт создания с их помощью графических текстов;
- иметь опыт ручного способа вычерчивания чертежей, эскизов и технических рисунков деталей;
- иметь опыт автоматизированного способа вычерчивания чертежей, эскизов и технических рисунков;
- уметь на простейшем уровне читать чертежи деталей и осуществлять при помощи учителя расчёты по чертежам;
- иметь опыт выполнения эскизов, схем, чертежей с использованием чертёжных инструментов и приспособлений и/или в системе автоматизированного проектирования (САПР);
- иметь представление о средствах и формах графического отображения объектов или процессов, правилах выполнения графической документации;
- получить возможность научиться использовать технологию формообразования для конструирования 3D-модели;
- иметь представление об оформлении конструкторской документации, в том числе с использованием систем автоматизированного проектирования (САПР);
- презентовать изделие;
- иметь представление о мире профессий, связанных с изучаемыми технологиями, их востребованности на рынке труда.

## **Модуль «Автоматизированные системы»**

### **7–9 КЛАССЫ:**

- соблюдать правила безопасности;
- организовывать рабочее место в соответствии с требованиями безопасности;
- иметь опыт исследования схемы управления техническими системами;
- иметь опыт управления учебными техническими системами;
- иметь представления об автоматических и автоматизированных системах;
- иметь опыт проектирования под руководством учителя автоматизированных систем;
- иметь опыт конструирования автоматизированных систем;
- получить возможность использования учебного робота-манипулятора со сменными модулями для моделирования производственного процесса;
- иметь опыт использования учебного робота-манипулятора со сменными модулями для моделирования производственного процесса;
- использовать на базовом уровне мобильные приложения для управления устройствами;
- иметь опыт управления учебной социально-экономической системой (например, в рамках проекта «Школьная фирма»);
- презентовать изделие;

- иметь представление о мире профессий, связанных с изучаемыми технологиями, их востребованности на рынке труда;
- иметь представление о способах хранения и производства электроэнергии;
- иметь представление о типах передачи электроэнергии;
- иметь представление о принципе сборки электрических схем;
- получить возможность научиться выполнять сборку электрических схем;
- определять результат работы электрической схемы при использовании различных элементов с помощью учителя;
- иметь представление о том, как применяются элементы электрической цепи в бытовых приборах;
- различать последовательное и параллельное соединения резисторов;
- иметь представление об аналоговой и цифровой схемотехнике;
- иметь опыт программирования простого «умного» устройства с заданными характеристиками;
- иметь представления об особенностях современных датчиков, применении их в реальных задачах;
- иметь опыт составления несложных алгоритмов управления умного дома.

## **Модуль «Животноводство»**

### **7–8 КЛАССЫ:**

- соблюдать правила безопасности;
- организовывать рабочее место в соответствии с требованиями безопасности;
- иметь представления об основных направлениях животноводства;
- иметь представления об особенностях основных видов сельскохозяйственных животных своего региона;
- описывать по опорной схеме полный технологический цикл получения продукции животноводства своего региона;
- знать виды сельскохозяйственных животных, характерных для данного региона;
- оценивать при помощи учителя условия содержания животных в различных условиях;
- иметь опыт оказания первой помощи заболевшим или пораненным животным;
- иметь представления о способах переработки и хранения продукции животноводства;
- иметь представления о пути цифровизации животноводческого производства;
- иметь представления о мире профессий, связанных с животноводством, их востребованности на рынке труда.

## **Модуль «Растениеводство»**

### **7–8 КЛАССЫ:**

- соблюдать правила безопасности;

- организовывать рабочее место в соответствии с требованиями безопасности;
- иметь представление об основных направлениях растениеводства;
- описывать по опорной схеме полный технологический цикл получения наиболее распространённой растениеводческой продукции своего региона;
- иметь представление о видах и свойствах почв данного региона;
- знать ручные и механизированные инструменты обработки почвы;
- классифицировать с помощью учителя культурные растения по различным основаниям;
- знать полезные дикорастущие растения и их свойства;
- знать опасные для человека дикорастущие растения;
- знать полезные для человека грибы;
- знать опасные для человека грибы;
- иметь представление о методах сбора, переработки и хранения полезных дикорастущих растений и их плодов;
- иметь представление о методах сбора, переработки и хранения полезных для человека грибов;
- иметь представление об основных направлениях цифровизации и роботизации в растениеводстве;
- получить возможность научиться использовать цифровые устройства и программные сервисы в технологии растениеводства;
- иметь представление о мире профессий, связанных с растениеводством, их востребованности на рынке труда.

## ТЕМАТИЧЕСКОЕ ПЛАНИРОВАНИЕ

Тематическое планирование и количество часов, отводимых на освоение каждой темы учебного предмета «Технология» Примерной адаптированной основной образовательной программы основного общего образования обучающихся с задержкой психического развития, в целом совпадают с соответствующим разделом Примерной рабочей программы учебного предмета «Технология» образовательной программы основного общего образования. При этом Организация вправе сама вносить изменения в содержание и распределение учебного материала по годам обучения, в последовательность изучения тем и количество часов на освоение каждой темы, определение организационных форм обучения и т.п. Обоснованность данных изменений определяется региональными особенностями, индивидуальными психофизическими особенностями конкретных обучающихся с ЗПР, степенью усвоенности ими учебных тем, рекомендациями по отбору и адаптации учебного материала по технологии, представленными в Пояснительной записке.

Общая структура модулей курса технологии представлена в таблице 1.

Таблица 1

### Структура модулей курса технологии

ИНВАРИАНТНЫЕ МОДУЛИ					
Модуль	5 класс (34 ч)	6 класс (34 ч)	7 класс (34 ч)	8 класс (17 ч)	9 класс (17 ч)
Производство и технология	<b>Раздел 1.</b> Преобразовательная деятельность человека  <b>Раздел 2.</b> Простейшие машины и механизмы	<b>Раздел 3.</b> Задачи и технологии их решения  <b>Раздел 4.</b> Основы проектирования  <b>Раздел 5.</b> Технологии домашнего хозяйства  <b>Раздел 6.</b> Мир профессий	<b>Раздел 7.</b> Технологии и искусство  <b>Раздел 8.</b> Технология и мир. Современная техносфера	<b>Раздел 9.</b> Современные технологии  <b>Раздел 10.</b> Основы информационно-когнитивных технологий	<b>Раздел 11.</b> Элементы управления  <b>Раздел 12.</b> Мир профессий

Технологии обработки	<i>Раздел 1.</i> Структура	<i>Раздел 5.</i> Технология обработки	<i>Раздел 8.</i> Моделирование как	<i>Раздел 10.</i> Традиционные	<i>Раздел 11.</i> Технологии в когнитивной
----------------------	-------------------------------	--	---------------------------------------	-----------------------------------	---



материалов и пищевых продуктов	технологии: от материала к изделию	конструкционных материалов	основа познания и практической деятельности	производства и технологии	сфере
	<b>Раздел 2.</b> Материалы и изделия  <b>Раздел 3.</b> Основные ручные инструменты.  <b>Раздел 4.</b> Трудовые действия как основные слагаемые технологии	<b>Раздел 6.</b> Технология обработки Текстильных материалов.  <b>Раздел 7.</b> Технология обработки пищевых продуктов	<b>Раздел 9.</b> Машины и их модели		<b>Раздел 12.</b> Технологии и человек

#### ВАРИАТИВНЫЕ МОДУЛИ

Модуль	5 класс (17 ч)	6 класс (17 ч)	7 класс (17 ч)	8 класс (17 ч)	9 класс (17 ч)
Робототехника	<b>Раздел 1.</b> Алгоритмы и исполнители. Роботы как исполнители  <b>Раздел 2.</b> Роботы: конструирование и управление	<b>Раздел 3.</b> Роботы на производстве  <b>Раздел 4.</b> Робототехнические проекты	<b>Раздел 4</b> (продолжение). Робототехнические проекты	<b>Раздел 4</b> (продолжение). Робототехнические проекты	<b>Раздел 5.</b> От робототехники к искусственному интеллекту
3D-моделирование, прототипирование, макетирование			<b>Раздел 1.</b> Модели и технологии  <b>Раздел 2.</b> Визуальные модели	<b>Раздел 3.</b> Создание макетов с помощью программных средств	<b>Раздел 4.</b> Технология создания и исследования прототипов

Компьютерная графика. Черчение				<b>Раздел 1.</b> Модели и их свойства  <b>Раздел 2.</b> Черчение как технология создания модели инженерного объекта	<b>Раздел 3.</b> Технология создания чертежей в программных средах  <b>Раздел 4.</b> Разработка проекта инженерного объекта
Автоматизированные системы				<b>Раздел 1.</b> Управление. Общие представления  <b>Раздел 2.</b> Управление техническими системами  <b>Раздел 3.</b> Элементная база автоматизированных систем	<b>Раздел 3.</b> Управление социально-экономическими системами. Предпринимательство
Животноводство	<b>Раздел 1.</b> Элементы технологии выращивания сельскохозяйственных животных (Приручение животных как фактор развития человеческой цивилизации. Сельскохозяйственные животные)	<b>Раздел 1.</b> Элементы технологии выращивания сельскохозяйственных животных (Содержание сельскохозяйственных животных: помещение, оборудование, уход. Разведение животных. Породы животных, их создание)	<b>Раздел 1.</b> Элементы технологии выращивания сельскохозяйственных животных (Животные у нас дома. Забота о домашних и бездомных животных. Проблема клонирования живых организмов. Социальные и этические проблемы)	<b>Раздел 2.</b> Производство животноводческих продуктов  <b>Раздел 3.</b> Профессии, связанные с деятельностью животновода	
Растениеводство	<b>Раздел 1.</b> Элементы технологии возделывания	<b>Раздел 1.</b> Элементы технологии возделывания	<b>Раздел 1.</b> Элементы технологии возделывания	<b>Раздел 2.</b> Сельскохозяйственное	

	сельскохозяйственных культур (почвы, виды почв, плодородие почв, инструменты обработки почв)	сельскохозяйственных культур (выращивание растений на школьном/приусадебном участке)	сельскохозяйственных культур (полезные для человека дикорастущие растения. Сбор, заготовка и хранение полезных для человека дикорастущих растений, их плодов)	производство <b>Раздел 3.</b> Сельскохозяйственные профессии	
--	--	--	---	--	--

## ПРИМЕРНОЕ ТЕМАТИЧЕСКОЕ ПЛАНИРОВАНИЕ (ИНВАРИАНТНЫЕ МОДУЛИ)

### МОДУЛЬ «ПРОИЗВОДСТВО И ТЕХНОЛОГИИ»

5 КЛАСС (34 ч)

Номер п/п	Тема/ Количество часов	Основное содержание по темам	Характеристика основных видов деятельности ученика
1	Преобразовательная деятельность человека (5 ч)	Познание и преобразование внешнего мира — основные виды человеческой деятельности. Как человек познаёт и преобразует мир	<b>Аналитическая деятельность:</b> — характеризовать по опорному плану, схеме познавательную и преобразовательную деятельность человека. <b>Практическая деятельность:</b> — выделять при помощи учителя простейшие элементы различных моделей
2	Алгоритмы и начала технологии (5 ч)	Алгоритмы и первоначальные представления о технологии. Свойства алгоритмов, основное свойство алгоритма, исполнители алгоритмов (человек, робот)	<b>Аналитическая деятельность:</b> — выделять при помощи учителя алгоритмы среди других предписаний; — формулировать при помощи учителя с использованием дидактических материалов свойства алгоритмов; — называть используя дидактические материалы основное свойство алгоритма. <b>Практическая деятельность:</b>

			<ul style="list-style-type: none"> <li>— исполнять алгоритмы по опорной схеме;</li> <li>— оценивать результаты исполнения алгоритма (соответствие или несоответствие поставленной задаче) по технологической карте;</li> <li>— реализовывать на базовом уровне простейшие алгоритмы с помощью учебных программ из коллекции ЦОРов при помощи учителя</li> </ul>
3	Простейшие механические роботы-исполнители (2 ч)	Механический робот как исполнитель алгоритма	<p><b>Аналитическая деятельность:</b></p> <ul style="list-style-type: none"> <li>— планировать по опорному плану пути достижения целей, выбор наиболее эффективных способов решения поставленной задачи;</li> <li>— соотносить свои действия с планируемыми результатами, осуществлять контроль своей деятельности в процессе достижения результата используя алгоритмы (при необходимости под контролем учителя).</li> </ul> <p><b>Практическая деятельность:</b></p> <ul style="list-style-type: none"> <li>— программировать на базовом уровне движения робота;</li> <li>— исполнять простейшие программы</li> </ul>
4	Простейшие машины и механизмы (5 ч)	Знакомство с простейшими машинами и механизмами и управление машинами и механизмами. Понятие обратной связи, её механическая реализация	<p><b>Аналитическая деятельность:</b></p> <ul style="list-style-type: none"> <li>— называть основные виды механических движений используя дидактические материалы;</li> <li>— описывать способы преобразования движения из одного вида в другой используя опорные слова/ наводящие вопросы;</li> <li>— иметь представление о способах передачи движения с заданными усилиями и скоростями.</li> </ul> <p><b>Практическая деятельность:</b></p> <ul style="list-style-type: none"> <li>— изображать графически простейшую схему машины или механизма, в том числе с обратной связью (используя справочные материалы) при помощи учителя</li> </ul>
5	Механические, электро-технические и робототехнические конструкторы (2 ч)	Знакомство с механическими, электротехническими и робототехническими конструкторами	<p><b>Аналитическая деятельность:</b></p> <ul style="list-style-type: none"> <li>— называть основные детали конструктора и знать их назначение используя справочные материалы.</li> </ul> <p><b>Практическая деятельность:</b></p> <ul style="list-style-type: none"> <li>— конструировать простейшие соединения с помощью деталей конструктора по схеме/ образцу</li> </ul>

6	Простые механические модели (10 ч)	Сборка простых механических конструкций по готовой схеме и их модификация. Знакомство с механическими передачами	<p><b>Аналитическая деятельность:</b></p> <ul style="list-style-type: none"> <li>— выделять с помощью учителя различные виды движения в будущей модели;</li> <li>— планировать под руководством учителя преобразование видов движения используя дидактические и справочные материалы;</li> <li>— планировать под руководством учителя движение с заданными параметрами.</li> </ul> <p><b>Практическая деятельность:</b></p> <ul style="list-style-type: none"> <li>— собирать простые механические модели с использованием цилиндрической передачи, конической передачи, червячной передачи, ременной передачи, кулисы по схеме/ образцу</li> </ul>
7	Простые модели с элементами управления (5 ч)	Сборка простых механических конструкций по готовой схеме с элементами управления	<p><b>Аналитическая деятельность:</b></p> <ul style="list-style-type: none"> <li>— планировать под руководством учителя движение с заданными параметрами с использованием механической реализации управления используя план/ алгоритм.</li> </ul> <p><b>Практическая деятельность:</b></p> <ul style="list-style-type: none"> <li>— собирать простые механические модели с элементами управления по схеме/ образцу;</li> <li>— осуществлять управление собранной моделью, определение системы команд, необходимых для управления с помощью учителя</li> </ul>

## 6 КЛАСС (34 Ч)

Номер п/п	Тема/ Количество часов	Основное содержание по темам	Характеристика основных видов деятельности ученика
1	Задачи и технологии их решения (10 ч)	Чтение текстов и извлечение заключённой в них информации. Оценка информации с точки зрения решаемой задачи. Обозначения. Знаки и знаковые системы. Формулировка задачи с использованием знаков и символов. Построение необходимых для решения задачи моделей. Основные виды моделей. Области применения моделей.	<p><b>Аналитическая деятельность:</b></p> <ul style="list-style-type: none"> <li>— выделять при помощи учителя/ с опорой на образец среди множества знаков те знаки, которые являются символами;</li> <li>— формулировать с помощью учителя условие задачи, используя данную знаковую систему;</li> <li>— знать определение модели;</li> <li>— называть основные виды моделей используя справочные материалы.</li> </ul> <p><b>Практическая деятельность:</b></p> <ul style="list-style-type: none"> <li>— выделять в тексте ключевые слова используя наводящие вопросы;</li> <li>— анализировать данный текст по определённому плану с помощью учителя;</li> </ul>

			<ul style="list-style-type: none"> <li>— составлять план данного текста по опорным словам/ наводящим вопросам;</li> <li>— строить простейшие модели в соответствии с имеющейся схемой;</li> <li>— определять области применения построенной модели при помощи учителя</li> </ul>
2	Проекты и проектирование (14 ч)	<p>Проект. Виды проектов. Технология работы над проектом. Планирование пути достижения поставленных целей. Действия по осуществлению поставленных целей. Соотнесение своих действий с планируемыми результатами, осуществление контроля своей деятельности в процессе достижения поставленных целей. Исследовательские проекты. Паспорт проекта. Этапы проектной деятельности. Инструменты работы над проектом. <i>Компьютерная поддержка проектной деятельности</i></p>	<p><b>Аналитическая деятельность:</b></p> <ul style="list-style-type: none"> <li>— находить при помощи учителя общее и особенное в понятиях «алгоритм», «технология», «проект»;</li> <li>— называть виды проектов используя справочные материалы</li> </ul> <p><b>Практическая деятельность:</b></p> <ul style="list-style-type: none"> <li>— разрабатывать под руководством учителя проект в соответствии с общей схемой;</li> <li>— составлять по образцу паспорт проекта;</li> <li>— использовать простейшие компьютерные программы поддержки проектной деятельности;</li> <li>— осуществить презентацию проекта с помощью учителя</li> </ul>
3	Технологии домашнего хозяйства (5 ч)	<p><i>Порядок и хаос. Порядок в доме. Компьютерные программы проектирования жилища. Кулинария. Кулинарные рецепты и технологии. Технологии изготовления изделий из текстильных материалов. Декоративно-прикладное творчество. Технологии художественной обработки текстильных материалов</i></p>	<p><b>Аналитическая деятельность:</b></p> <ul style="list-style-type: none"> <li>— приводить примеры «порядка» и «хаоса» из различных предметных областей используя справочные материалы;</li> <li>— иметь представление о возможных способах упорядочивания окружающего человека пространства;</li> <li>— знать профессии и виды деятельности, связанные с упорядочиванием различных объектов;</li> <li>— называть по опорной схеме отличие кулинарного рецепта от алгоритма и технологии</li> </ul> <p><b>Практическая деятельность:</b></p> <ul style="list-style-type: none"> <li>— пользуясь простейшей компьютерной программой, проектировать комнату в квартире или доме;</li> <li>— пользуясь простейшей компьютерной программой, рассчитать количество ткани, которое необходимо для изготовления выбранного изделия</li> </ul>
4	Мир профессий (5 ч)	<p>Какие бывают профессии? Как определить область своих интересов?</p>	<p><b>Аналитическая деятельность:</b></p> <ul style="list-style-type: none"> <li>— иметь представление об основных объектах человеческого труда;</li> <li>— приводить примеры редких и исчезающих профессий используя справочные материалы</li> </ul>

			<p><b>Практическая деятельность:</b> — используя под руководством учителя известные методики, определять область своей возможной профессиональной деятельности</p>
--	--	--	--

## 7 КЛАСС (34 Ч)

Номер п/п	Тема/ Количество часов	Основное содержание по темам	Характеристика основных видов деятельности ученика
1	Технологии и мир (27 ч)	Трудовая деятельность человека. Ресурсы и технологии. Технологии материального производства. Транспорт. Виды и характеристики транспортных средств. Информационные технологии. Глобальные технологические проекты	<p><b>Аналитическая деятельность:</b> — классифицировать виды транспорта по различным основаниям используя справочные материалы; — сравнивать по опорной схеме/ алгоритму технологии материального производства и информационные технологии; — знать основные сферы применения традиционных технологий</p> <p><b>Практическая деятельность:</b> — определять проблемы с транспортными потоками в своем населённом пункте и предложить пути их решения (выполняется под руководством учителя и по предложенному алгоритму)</p>
2	Технологии и искусство. Народные ремесла (7 ч)	<i>Эстетическая ценность результатов труда. Промышленная эстетика. Примеры промышленных изделий с высокими эстетическими свойствами. Понятие дизайна. Эстетика в быту. Эстетика и экология жилища. Народные ремёсла России: вологодские кружева, кубачинская чеканка, гжельская керамика, жостовская роспись и др.</i>	<p><b>Аналитическая деятельность:</b> — приводить примеры эстетически значимых результатов труда; — называть известные народные промыслы России порой на справочные материалы</p> <p><b>Практическая деятельность:</b> — изготавливать изделие в стиле выбранного народного ремесла на доступном уровне</p>

## 8 КЛАСС (17 Ч)

Номер п/п	Тема/ Количество часов	Основное содержание по темам	Характеристика основных видов деятельности ученика
1	Современная техносфера (2 ч)	Современная техносфера и её особенности. Технологии четвёртой промышленной революции: интернет вещей, облачные технологии, аддитивные технологии	<p><b>Аналитическая деятельность:</b></p> <ul style="list-style-type: none"> <li>— знать особенности современной техносферы;</li> <li>— иметь представление о технологиях четвёртой промышленной революции</li> </ul> <p><b>Практическая деятельность:</b></p> <ul style="list-style-type: none"> <li>— анализировать по алгоритму значимые для конкретного человека потребности;</li> <li>— прогнозировать с помощью учителя характер трудовой деятельности, направленной на удовлетворение конкретных потребностей опираясь на образец;</li> <li>— использовать ресурсы из коллекции ЦОРов для демонстрации возможностей современных цифровых технологий под руководством учителя</li> </ul>
2.	Современные технологии (5 ч)	Технологии химической промышленности. Технология переработки нефти. Биотехнологии. Космические технологии. Лазерные технологии. Нанотехнологии. Современные технологии сельского хозяйства. <i>Биотехнологии в решении экологических проблем. Очистка сточных вод. Биоэнергетика. Биометаногенез. Проект «Геном человека» и его значение для анализа и предотвращения наследственных болезней. Микробы. Болезнетворные микробы и прививки. Биодатчики. Микробиологическая технология</i>	<p><b>Аналитическая деятельность:</b></p> <ul style="list-style-type: none"> <li>— знать современные промышленные технологии;</li> <li>— иметь представление о физических и химических принципах технологии переработки нефти, биологических основах процесса выпечки хлеба;</li> <li>— знать физические принципы, лежащие в основе лазерных технологий;</li> <li>— иметь представление об особенностях нанотехнологий;</li> <li>— понимать влияние нанотехнологий, лазерных технологий, космических технологий на развитие современного социума;</li> <li>— знать основные области применения биотехнологий.</li> </ul> <p><b>Практическая деятельность:</b></p> <ul style="list-style-type: none"> <li>— оценивать с помощью учителя влияние химических технологий и биотехнологий на развитие современного социума используя справочные материалы;</li> <li>— сравнивать по предложенному плану современные и первоначальные технологии переработки нефти;</li> <li>— сравнивать по предложенному плану современные и традиционные технологии в сельском хозяйстве;</li> <li>— использовать ресурсы из коллекции ЦОРов для демонстрации лазерных технологий, биотехнологий, нанотехнологий под руководством учителя</li> </ul>
3	Информационно-когнитивные	Данные, информация, знание как фундаментальные понятия для профессиональной деятельности в цифровом	<p><b>Аналитическая деятельность:</b></p> <ul style="list-style-type: none"> <li>— понимать отличие данных от информации, информации от знания;</li> <li>— приводить примеры информационно-когнитивных технологий с опорой на образец</li> </ul>



технологии (10 ч)	социуме. Информационно-когнитивные технологии как технологии формирования знаний. <i>Создание новых технологий и поиск новых технологических решений.</i> Моделирование и формализация как информационно-когнитивные инструменты	<b>Практическая деятельность:</b> — преобразовывать с помощью учителя конкретные данные в информацию; — преобразовывать с помощью учителя конкретную информацию в знания; — создавать и исследовать простейшие модели по предложенному алгоритму и плану; — использовать с помощью учителя приёмы формализации в различных областях (используя образец)
----------------------	--	---

## 9 КЛАСС (17 Ч)

Номер п/п	Тема/ Количество часов	Основное содержание по темам	Характеристика основных видов деятельности ученика
1	Элементы управления техническими и социальными системами (10 ч)	Общая схема управления: цели управления, управляющие воздействия, обратная связь. Условия реализации общей схемы управления. <i>Примеры технических систем с обратной связью. Устойчивость систем управления. Самоуправляемые системы</i>	<b>Аналитическая деятельность:</b> — знать основные элементы общей схемы управления; — знать условия реализации общей схемы управления; — приводить примеры обратной связи в технических устройствах используя справочные материалы; — знать виды равновесий <b>Практическая деятельность:</b> — конструировать простейшую полезную для людей самоуправляемую систему по схеме; — использовать программы из коллекции ЦОРов для демонстрации автоматического управления техническими системами (регулятор Уатта и др.) под руководством учителя
2	Современные профессии (7 ч)	Профессии сферы: «Природа», «Техника», «Художественный образ», «Знаковая система», «Человек». Новые профессии цифрового социума	<b>Аналитическая деятельность:</b> — знать основные профессии сферы «Природа»; — знать основные профессии сферы «Техника»; — знать основные профессии сферы «Художественный образ»; — знать основные профессии сферы «Знаковая система»; — знать основные профессии сферы «Человек»; — знать новые профессии цифрового социума <b>Практическая деятельность:</b> — моделировать с помощью учителя деятельность выбранной профессии из сферы

«Знаковая система»;  
 — моделировать с помощью учителя деятельность выбранной профессии из сферы «Человек»

## МОДУЛЬ «ТЕХНОЛОГИЯ ОБРАБОТКИ МАТЕРИАЛОВ И ПИЩЕВЫХ ПРОДУКТОВ»

### 5 КЛАСС (34 Ч)

Номер п/п	Тема/ Количество часов	Основное содержание по темам	Характеристика основных видов деятельности ученика
1	Структура технологии: от материала к изделию (5 ч)	Составляющие технологии: этапы, операции действия. Понятие о технологической документации. Основные виды деятельности по созданию технологии: проектирование, моделирование, конструирование	<b>Аналитическая деятельность:</b> — знать основные элементы технологической цепочки; — знать основные виды деятельности в процессе создания технологии; — понимать назначение технологии <b>Практическая деятельность:</b> — читать (изображать) с помощью учителя графическую структуру технологической цепочки
2	Материалы и изделия (10 ч)	Сырьё и материалы как основы производства. Натуральное, искусственное, синтетическое сырьё и материалы. <i>Конструкционные материалы. Физические и технологические свойства конструкционных материалов.</i> Бумага и её свойства. Ткань и её свойства. Древесина и её свойства. Лиственные и хвойные породы древесины. Основные свойства древесины. Виды древесных материалов. Области применения древесных материалов. Отходы древесины и их рациональное использование. Металлы и их свойства. Чёрные и цветные металлы. Свойства металлов	<b>Аналитическая деятельность:</b> — знать основные свойства бумаги и области её использования; — знать основные свойства ткани и области её использования; — знать основные свойства древесины и области её использования; — знать основные свойства металлов и области их использования; — знать металлические детали машин и механизмов <b>Практическая деятельность:</b> — сравнивать свойства бумаги, ткани, дерева, металла по опорной схеме/ алгоритму; — предлагать по наводящим вопросам возможные способы использования древесных отходов

3	Современные материалы и их свойства (5 ч)	Пластмассы и их свойства. Различные виды пластмасс. Использование пластмасс в промышленности и быту. <i>Наноструктуры и их использование в различных технологиях. Природные и синтетические наноструктуры. Композиты и нанокompозиты, их применение. Умные материалы и их применение. Аллотропные соединения углерода</i>	<p><b>Аналитическая деятельность:</b></p> <ul style="list-style-type: none"> <li>— знать основные свойства современных материалов и области их использования;</li> <li>— знать основные принципы создания композитных материалов</li> </ul> <p><b>Практическая деятельность:</b></p> <ul style="list-style-type: none"> <li>— сравнивать свойства бумаги, ткани, дерева, металла со свойствами доступных учащимся видов пластмасс по опорной схеме/ алгоритму</li> </ul>
4	Основные ручные инструменты (14 ч)	<p>Инструменты для работы с бумагой: ножницы, нож, клей. Инструменты для работы с тканью: ножницы, иглы, клей.</p> <p>Инструменты для работы с деревом:</p> <ul style="list-style-type: none"> <li>— молоток, отвёртка, пила;</li> <li>— рубанок, шерхебель, рашпиль, шлифовальная шкурка.</li> </ul> <p>Столярный верстак.</p> <p>Инструменты для работы с металлами:</p> <ul style="list-style-type: none"> <li>— ножницы, бородок, свёрла, молоток, киянка;</li> <li>— кусачки, плоскогубцы, круглогубцы, зубило, напильник.</li> </ul> <p>Слесарный верстак</p>	<p><b>Аналитическая деятельность:</b></p> <ul style="list-style-type: none"> <li>— называть назначение инструментов для работы с данным материалом;</li> <li>— оценивать с помощью учителя по наводящим вопросам эффективность использования данного инструмента</li> </ul> <p><b>Практическая деятельность:</b></p> <ul style="list-style-type: none"> <li>— выбирать инструменты, необходимые для изготовления данного изделия;</li> <li>— создавать с помощью инструментов простейшие изделия из бумаги, ткани, древесины, железа под руководством учителя</li> </ul>

### 6 КЛАСС (34 Ч)

Номер п/п	Тема/ Количество часов	Основное содержание по темам	Характеристика основных видов деятельности ученика
1	Трудовые действия как основные	Измерения как универсальные трудовые действия. Измерение с помощью линейки, штангенциркуля, лазерной рулетки. Практика	<p><b>Аналитическая деятельность:</b></p> <ul style="list-style-type: none"> <li>— называть основные измерительные инструменты;</li> <li>— знать основные трудовые действия, необходимые при обработке данного</li> </ul>

	слагаемые технологии (4 ч)	измерений различных объектов окружающего мира. Понятие о погрешности измерения. Трудовые действия, необходимые при обработке материалов: бумаги, ткани, древесины, пластмассы	материала; — выбирать с помощью учителя масштаб измерения, адекватный поставленной задаче; — оценивать с помощью учителя погрешность измерения <b>Практическая деятельность:</b> — осуществлять по алгоритму измерение с помощью конкретного измерительного инструмента; — конструировать по образцу технологические операции по обработке данного материала из трудовых действий
2	Технологии обработки конструкционных материалов (10 ч)	Технологии разметки заготовок из древесины, металла, пластмасс. Приёмы ручной правки заготовок из проволоки и тонколистового металла. Технологии резания заготовок. Технология строгания заготовок из древесины. Технология гибки, заготовок из тонколистового металла и проволоки. Технология получения отверстий в заготовках из конструкционных материалов. Технология соединения деталей из древесины с помощью гвоздей, шурупов, клея. Технология сборки изделий из тонколистового металла, проволоки, искусственных материалов. Технологии зачистки и отделки поверхностей деталей из конструкционных материалов. Технология изготовления цилиндрических и конических деталей из древесины ручным инструментом. Технологии отделки изделий из конструкционных материалов	<b>Аналитическая деятельность:</b> — понимать общность и различие технологий обработки различных конструкционных материалов <b>Практическая деятельность:</b> — резание заготовок; — строгание заготовок из древесины; — сгибание заготовок из тонколистового металла и проволоки; — получение отверстий в заготовках из конструкционных материалов; — получение отверстий в заготовках из конструкционных материалов; — соединение деталей из древесины с помощью гвоздей, шурупов, клея; — сборка изделий из тонколистового металла, проволоки, искусственных материалов; — изготовление цилиндрических и конических деталей из древесины ручным инструментом; — зачистка и отделка поверхностей деталей; — отделка изделий
3	Технология обработки текстильных материалов (10 ч)	Основные приёмы работы на бытовой швейной машине. Приёмы выполнения основных утюжильных операций. <i>Прядение и ткачество. Сырьё и процесс получения натуральных волокон животного происхождения.</i> Основы технологии	<b>Аналитическая деятельность:</b> — понимать общность и различие технологий обработки различных текстильных материалов; — знать последовательность изготовления швейного изделия; — осуществлять классификацию машинных швов с опорой на справочные материалы <b>Практическая деятельность:</b>

		изготовления изделий из текстильных материалов. Ручные стежки и строчки. Способы настила ткани. Раскладка выкройки на ткани. Понятие о декоративно-прикладном творчестве. Технологии художественной обработки текстильных материалов: лоскутное шитьё, вышивка	<ul style="list-style-type: none"> <li>— обрабатывать детали кроя;</li> <li>— осуществлять контроль качества готового изделия по алгоритму;</li> <li>— осуществлять под руководством учителя раскрой ткани из натуральных волокон животного происхождения;</li> <li>— выполнение соединительных швов;</li> <li>— обработка срезов;</li> <li>— обработка вытачки;</li> <li>— обработка застёжек</li> </ul>
4	Технология приготовления пищи (10 ч)	Продукты питания и их свойства (овощи, фрукты, мясо, рыба, хлебные и молочные изделия). Сохранность пищевых продуктов. Кухонное оборудование. Кухонные инструменты, в том числе электрические. Технология приготовления пищи. Сервировка стола. Национальные кухни. Приготовление пищи в походных условиях. Утилизация бытовых и пищевых отходов в походных условиях. Основы здорового питания. Основные приёмы и способы обработки продуктов. Технология приготовления основных блюд. Основы здорового питания в походных условиях	<p><b>Аналитическая деятельность:</b></p> <ul style="list-style-type: none"> <li>— характеризовать по опорному плану основные пищевые продукты;</li> <li>— называть основные кухонные инструменты;</li> <li>— называть блюда из различных национальных кухонь</li> </ul> <p><b>Практическая деятельность:</b></p> <ul style="list-style-type: none"> <li>— определять по алгоритму сохранность пищевых продуктов;</li> <li>— точно следовать технологическому процессу приготовления пищи, соблюдать температурный режим;</li> <li>— осуществлять первую помощь при пищевых отравлениях;</li> <li>— соблюдать технику безопасности при работе с электрическими кухонными инструментами</li> </ul>

## 7 КЛАСС (34 Ч)

Номер п/п	Тема/ Количество часов	Основное содержание по темам	Характеристика основных видов деятельности ученика
1	Моделирование как основа познания и практической	Понятие модели. Свойства и параметры моделей. Общая схема построения модели. Адекватность модели моделируемому объекту и целям моделирования. Применение модели. <i>Модели человеческой деятельности.</i>	<p><b>Аналитическая деятельность:</b></p> <ul style="list-style-type: none"> <li>— знать определение модели;</li> <li>— знать основные свойства моделей;</li> <li>— знать назначение моделей;</li> <li>— определять по алгоритму сходство и различие алгоритма и технологии как моделей</li> </ul>

	деятельности (4 ч)	<i>Алгоритмы и технологии как модели</i>	процесса получения конкретного результата <b>Практическая деятельность:</b> — строить под руководством учителя с опорой на образец простейшие модели в процессе решения задач; — устанавливать с помощью учителя по алгоритму адекватность простейших моделей моделируемому объекту и целям моделирования
2	Машины и их модели (10 ч)	Основные этапы традиционной технологической цепочки: разделение материалов на части; получение деталей необходимой формы; соединение деталей в планируемый предмет	<b>Аналитическая деятельность:</b> — знать основные этапы традиционной технологической цепочки; — определять с опорой на образец основные виды соединения деталей <b>Практическая деятельность:</b> — осуществлять действия по сборке моделей из деталей простейшего робототехнического конструктора по схеме
3	Простейшие механизмы: модели и физические эксперименты с этими механизмами (12 ч)	Простейшие механизмы как «азбука» механизма любой машины. Наклонная плоскость, винт, рычаг, ворот, блок, колесо, поршень. Инструменты и машины, где используются простейшие механизмы. Физические законы, реализуемые в простейших механизмах. Осуществление физических экспериментов по демонстрации названных физических законов	<b>Аналитическая деятельность:</b> — знать основные виды простейших механизмов; — знать законы механики, которые реализуются в простейших механизмах <b>Практическая деятельность:</b> — проводить под руководством учителя физические эксперименты с использованием простейших механизмов; — под руководством учителя осуществлять демонстрацию физических законов, лежащих в основе простейших механизмов
4	Как устроены машины (8 ч)	Машина как совокупность механизмов. Составление механизма из простейших механизмов. <i>Выделение совокупности простейших механизмов в данной машине</i>	<b>Аналитическая деятельность:</b> — выделять с помощью учителя в данной машине, инструменте, приспособлении простейшие механизмы; — объяснять по наводящим вопросам назначение простейших механизмов в данной машине; — выделять с опорой на справочные материалы основные компоненты машины: двигатели, передаточные механизмы, исполнительные механизмы, приборы управления <b>Практическая деятельность:</b> — использовать на начальном уровне изобразительные средства для представления данной машины в виде совокупности простейших механизмов (при необходимости с помощью учителя);

			— использовать программы из коллекции ЦОРов для демонстрации устройства различных машин и механизмов под руководством учителя
--	--	--	---

## 8 КЛАСС (17 Ч)

Номер п/п	Тема/ Количество часов	Основное содержание по темам	Характеристика основных видов деятельности ученика
1	Традиционные производства и технологии. Обработка древесины (5 ч)	Изделия из древесины и технологии их изготовления. Токарный станок для обработки древесины	<p><b>Аналитическая деятельность:</b></p> <ul style="list-style-type: none"> <li>— проектировать под руководством учителя процесс изготовления детали из данного материала;</li> <li>— оценивать свойства материала и инструментов с точки зрения реализации технологии по технологической карте</li> </ul> <p><b>Практическая деятельность:</b></p> <ul style="list-style-type: none"> <li>— изготавливать по алгоритму детали из древесины и соединять их шипами;</li> <li>— изготавливать по алгоритму детали из древесины на токарном станке</li> </ul>
2	Традиционные производства. Обработка металла и технологии (4 ч)	Технологии обработки металлов. Конструкционная сталь и её механические свойства. Изделия из сортового и листового проката. Изготовление изделий на токарно-винторезном станке. Резьба и резьбовые соединения. Отделка изделий. Комплексные работы	<p><b>Аналитическая деятельность:</b></p> <ul style="list-style-type: none"> <li>— проектировать под руководством учителя процесс изготовления детали из данного материала;</li> <li>— оценивать свойства материала и инструментов с точки зрения реализации технологии по технологической карте</li> </ul> <p><b>Практическая деятельность:</b></p> <ul style="list-style-type: none"> <li>— изготавливать по алгоритму детали из древесины на токарном станке;</li> <li>— нарезать резьбу с помощью плашек;</li> <li>— соединять металлические детали клеем</li> </ul>

3	Традиционные производства. Обработка текстильных материалов (4 ч)	<p><i>Тенденции развития оборудования текстильного и швейного производства. Вязальные машины. Использование компьютерных программ и робототехники в процессе обработки текстильных материалов. Основные приёмы работы на вязальной машине. Текстильные химические волокна. Экологические проблемы. Нетканые материалы из химических волокон. Влияние свойств тканей из химических волокон на здоровье человека. Профессии швейного предприятия массового производства. Технологии художественной обработки текстильных материалов. Вязание как одна из технологий художественной обработки текстильных материалов</i></p>	<p><b>Аналитическая деятельность:</b>  — оценивать с помощью учителя возможности компьютерных программ в процессе обработки текстильных материалов;  — знать профессии будущего в текстильной и швейной промышленности;  — понимать проблемы сырьевого обеспечения и утилизации отходов процесса производства химического волокна и материалов из него</p> <p><b>Практическая деятельность:</b>  — применение приспособлений швейной машины;  — изготовление плечевого и поясного изделий из текстильных материалов;  — обработка швов трикотажных изделий</p>
4	Традиционные производства. Обработка пищевых продуктов (4 ч)	<p>Отрасли и перспективы развития пищевой промышленности. Организация производства пищевых продуктов. Меню праздничного стола и здоровое питание человека. Основные способы и приёмы обработки продуктов на предприятиях общественного питания. Современные технологии обработки пищевых продуктов, тенденции их развития. <i>Влияние развития производства на изменение трудовых функций работников</i></p>	<p><b>Аналитическая деятельность:</b>  — знать основные отрасли пищевой промышленности и перспективы их развития;  — называть основные способы и приёмы обработки продуктов на предприятиях</p> <p><b>Практическая деятельность:</b>  — составлять с помощью учителя меню праздничного стола;  — оценивать качество пищевых продуктов и их безопасность для здоровья человека по технологической карте</p>

## 9 КЛАСС (17 Ч)

Номер п/п	Тема/ Количество часов	Основное содержание по темам	Характеристика основных видов деятельности ученика
-----------	---------------------------	------------------------------	--



1	Технологии в когнитивной сфере (7 ч)	<p><i>Теория решения изобретательских задач (ТРИЗ) и поиск новых технологических решений.</i> Основные принципы развития технических систем: полнота компонентов системы, энергетическая проводимость, опережающее развитие рабочего органа и др. <i>Решение производственных задач и задач из сферы услуг с использованием методологии ТРИЗ. Востребованность системных и когнитивных навыков в современной профессиональной деятельности.</i> Интеллект-карты как инструмент систематизации информации. Использование интеллект-карт в проектной деятельности. <i>Программные инструменты построения интеллект-карт.</i> Понятие «больших данных» (объём, скорость, разнообразие). Работа с «большими данными» как компонент современной профессиональной деятельности. <i>Анализ «больших данных» при разработке проектов. Приёмы визуализации данных. Компьютерные инструменты визуализации</i></p>	<p><b>Аналитическая деятельность:</b>  — приводить с помощью учителя примеры закономерностей в техносфере;  — знать основные характеристики «больших данных»;  — знать современные профессии, в которых востребованы когнитивные и системные навыки</p> <p><b>Практическая деятельность:</b>  — строить под руководством учителя интеллект-карты с помощью компьютерных программ;  — осуществлять используя алгоритм и образец основные этапы преобразования данных в информацию и информации в знание</p>
2	Технологии и человек (7 ч)	<p>Технологии и знания. Знание как фундаментальная категория для современной профессиональной деятельности. Виды знаний. <i>Метазнания и их роль в использовании и создании новых технологий. Структурные паттерны</i></p>	<p><b>Аналитическая деятельность:</b>  — иметь представление о примерах задач, решение которых выходит за рамки технологического подхода;  — знать основные виды знаний</p> <p><b>Практическая деятельность:</b>  — использовать под руководством учителя метазнания (структурные паттерны) для преобразования данных в информацию на доступном уровне</p>

3	Технологии и общество (3 ч)	Глобальные проблемы цивилизации и технологические решения. Пределы применения технологий	<p><b>Аналитическая деятельность:</b></p> <ul style="list-style-type: none"> <li>— знать глобальные угрозы человеческой цивилизации;</li> <li>— создавать с помощью учителя проекты, направленные на устранение этих угроз;</li> <li>— оценивать с помощью учителя области применения технологий</li> </ul> <p><b>Практическая деятельность:</b></p> <ul style="list-style-type: none"> <li>— организовывать проектную деятельность с использованием компьютерных средств (например, компьютерной реализации диаграмм Ганта) под руководством учителя</li> </ul>
---	-----------------------------	--	--

При разработке рабочей программы в тематическом планировании должны быть учтены возможности использования электронных (цифровых) образовательных ресурсов, являющихся учебно-методическими материалами (мультимедийные программы, электронные учебники и задачки, электронные библиотеки, виртуальные лаборатории, игровые программы, коллекции цифровых образовательных ресурсов), используемыми для обучения и воспитания различных групп пользователей, представленными в электронном (цифровом) виде и реализующими дидактические возможности икт, содержание которых соответствует законодательству об образовании.